

KIT TRAPPE BETON SUR SUPPORT INOX

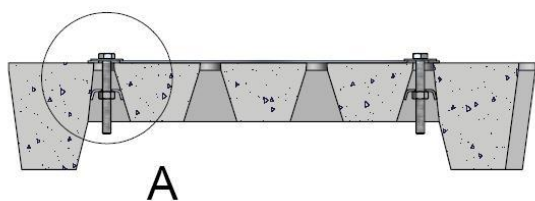
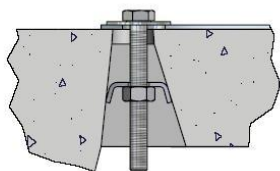
CELLE QUI EST TOUJOURS A L'ENDROIT SOUHAITE

Caractéristiques :

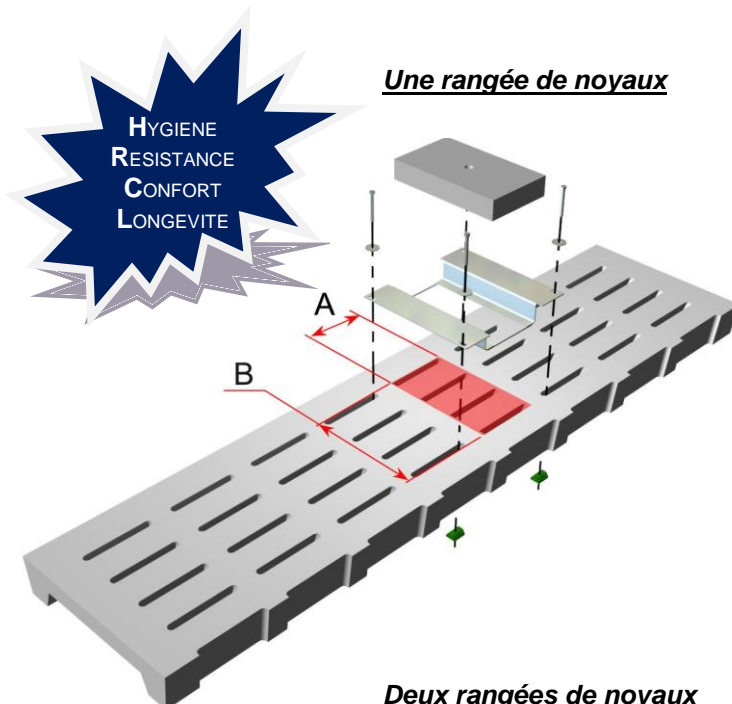
- Le support de trappe est en INOX, il se fixe au module à l'aide de 4 boulons. La trappe béton se pose sur les feuillures.
- Ce Kit existe pour des modules Lg : 0,40 ou 0,50 m adaptable sur une ou deux rangées de noyaux.
- La trappe béton est 2 à 3 mm moins haute que le haut du support Inox (assure un excellent maintien dans son logement).

Principe de fixation :

Détail de A

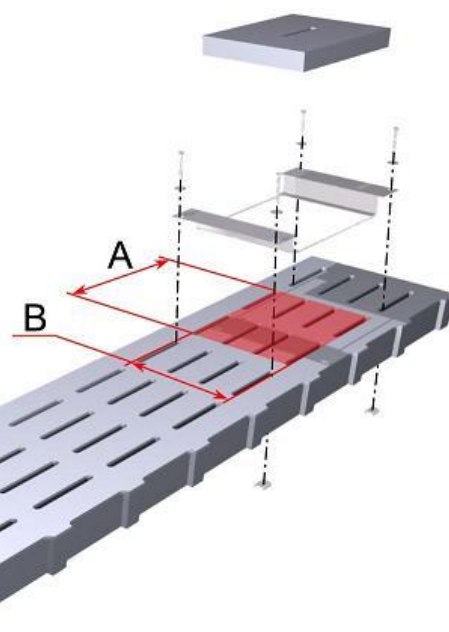


A



Une rangée de noyaux

Deux rangées de noyaux



Code Article	Désignation	A (cm)	B (cm)	Nbr. rangée	Poids (kg)
600900	Kit trappe béton sur support INOX pour Module Eng/Gest. Larg. 0,50 m (1 noyau)	180	320	1	6
600902	Kit trappe béton sur support INOX pour Module Eng/Gest. Larg. 0,50 m (2 noyaux)	415	320	2	15
600912	Kit trappe béton sur support INOX pour Module Eng/Gest. Larg. 0,40 m (2 noyaux)	415	220	2	12
600910	Kit trappe béton sur support INOX pour Module MATER. Larg. 0,40 m (2 noyaux)	470	240	2	10

S.A. R.THEBAULT

Siège social et usine : ZI de Saint-Eloi - Plouédern - 29800 LANDERNEAU

Tél. 02 98 21 63 63 - Fax : 02 98 21 34 11

Usines à : Mauron (56430) et Verneuil S/Avre (27130)