

# CAILLEBOTIS BOVIN TH


## Larg. 1,00 m EP. : 18 cm

### Caractéristiques :

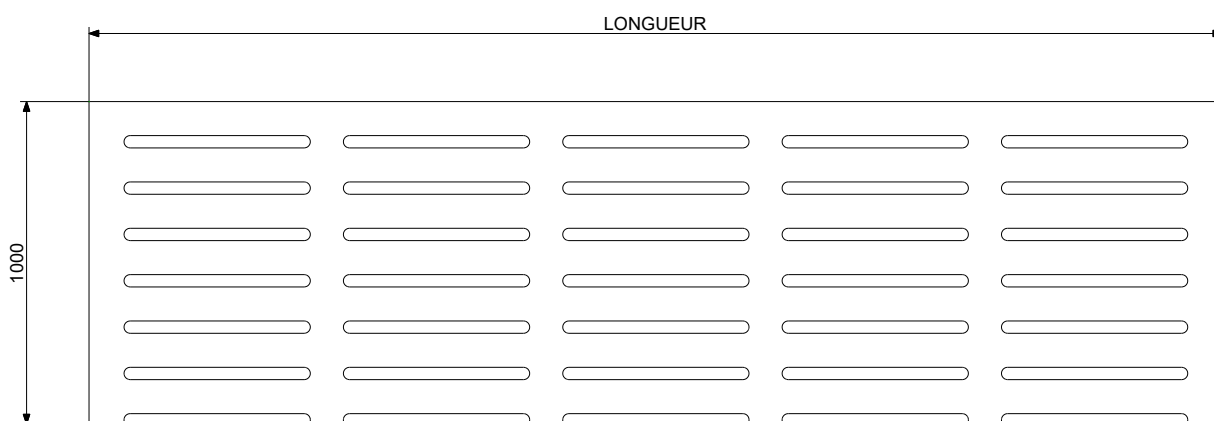
Fentes de 35 mm.  
(pour plus d'informations, consultez la norme NF EN 12737+A1)

### Charge admissible sur essieu selon les caractéristiques suivantes :

- Entraxe de roues supérieur ou égal à 1,80 m
- Surface de roues supérieure ou égale à 30 x 30 cm
- Nos essais sont réalisés en statique
- Charge admissible : 9T/E Sauf Long.4,00 m 8T/E

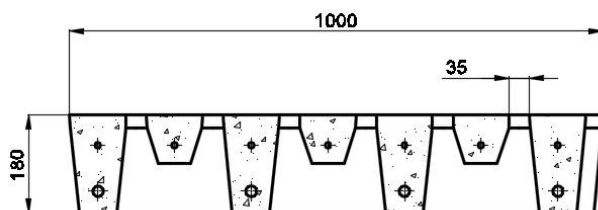


**Condition de pose :**  
Surface d'appui minimum de 10 cm dans les extrémités

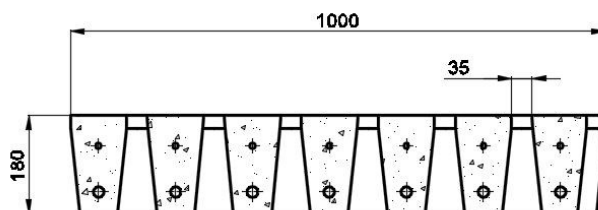


Code Article	Long. (m)	Larg. (m)	Ep. (cm)	Poids (Kg)	Charge Adm. T/E
665165	1,65	1,00	18	435	9
665170	1,70	1,00	18	445	9
665200	2,00	1,00	18	539	9
665210	2,10	1,00	18	552	9
665220	2,20	1,00	18	576	9
665225	2,25	1,00	18	587	9
665230	2,30	1,00	18	598,5	9
665240	2,40	1,00	18	620	9
665250	2,50	1,00	18	654	9
665260	2,60	1,00	18	668	9
665275	2,75	1,00	18	701	9
665280	2,80	1,00	18	723	9
665300	3,00	1,00	18	923	9
665325	3,25	1,00	18	1010	9
665350	3,50	1,00	18	1082	9
665360	3,60	1,00	18	1111,5	9
665370	3,70	1,00	18	1123,5	9
665400	4,00	1,00	18	1260	8

### Vue en coupe (de 1,65 à 2,80 m)



### Vue en coupe (de 3,00 à 4,00 m)



**N.B. :** Lors de la pose, un jeu minimum de 3 mm est indispensable entre deux caillebotis

**Conseil :** Mettre une cale de bois entre les caillebotis lors de la pose, ce qui évitera des chocs à ces derniers. Les caillebotis sont à poser sur cordelettes nylon Ø12 à 15 mm.

## SAS R.THEBAULT

Siège social et usine :  
8, rue des Glénan - ZI de Saint-Eloi - 29800 PLOUEDERN  
Tél. 02 98 21 63 63 - Fax : 02 98 21 34 11  
Usines à : Mauron (56430) et Verneuil S/Avre (27130)