

CAILLEBOTIS BOVIN TH RAINURE


Larg. 1,00 m EP. : 18 cm

Caractéristiques :

Fentes Larg. 35 mm.
(pour plus d'informations, consultez la norme NF EN 12737+A1)
Rainures Larg.12 mm


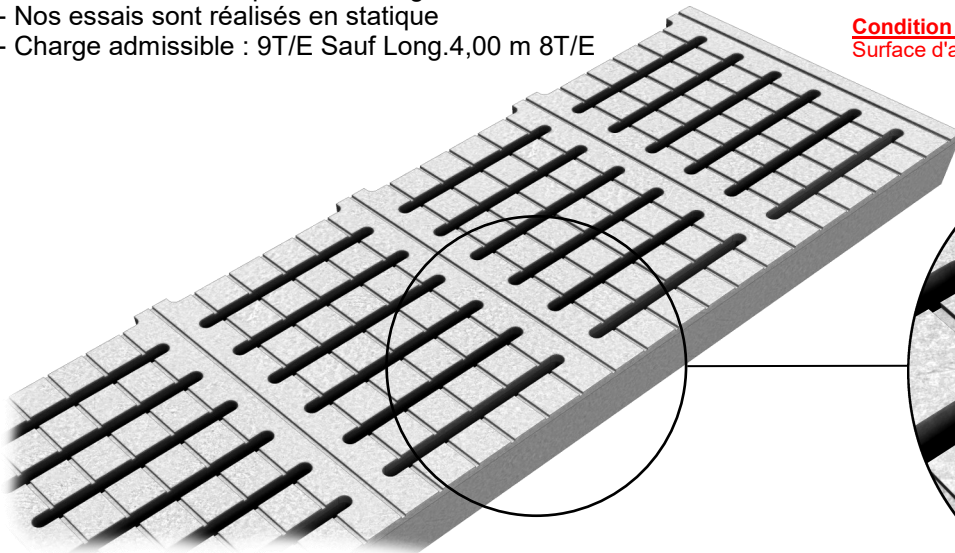
Charge admissible sur essieu selon les caractéristiques suivantes :

- Entraxe de roues supérieur ou égal à 1,80 m
- Surface de roues supérieure ou égale à 30 x 30 cm
- Nos essais sont réalisés en statique
- Charge admissible : 9T/E Sauf Long.4,00 m 8T/E



Condition de pose :

Surface d'appui minimum de 10 cm dans les extrémités

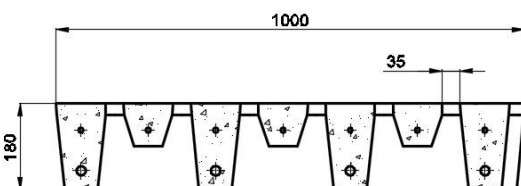


Code Article	Long. (m)	Larg. (m)	Ep. (cm)	Poids (Kg)	Charge Adm. T/E
665167	1,65	1,00	18	435	9
665172	1,70	1,00	18	445	9
665202	2,00	1,00	18	539	9
665212	2,10	1,00	18	552	9
665222	2,20	1,00	18	576	9
665227	2,25	1,00	18	587	9
665232	2,30	1,00	18	598,5	9
665242	2,40	1,00	18	620	9
665252	2,50	1,00	18	654	9
665262	2,60	1,00	18	668	9
665272	2,75	1,00	18	701	9
665282	2,80	1,00	18	723	9
665302	3,00	1,00	18	923	9
665327	3,25	1,00	18	1010	9
665352	3,50	1,00	18	1082	9
665372	3,70	1,00	18	1175	9
665402	4,00	1,00	18	1260	8

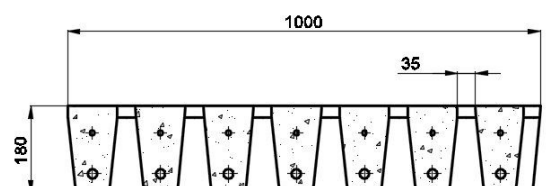
N.B. : Lors de la pose, un jeu minimum de 3 mm est indispensable entre deux caillebotis

Conseil : Mettre une cale de bois entre les caillebotis lors de la pose, ce qui évitera des chocs à ces derniers. Les caillebotis sont à poser sur cordelettes nylon Ø12 à 15 mm

Vue en coupe (de 1,65 à 2,80 m)



Vue en coupe (de 3,00 à 4,00 m)



SAS R.THEBAULT

Siège social et usine :

8, rue des Glénan - ZI de Saint-Eloi - 29800 PLOUEDERN

Tél. 02 98 21 63 63 - Fax : 02 98 21 34 11

Usines à : Mauron (56430) et Verneuil S/Avre (27130)