

BAC SEPARATEUR 500 L

ENTREE / SORTIE Ø100


Surface active 0,785 m²

Cet appareil est équipé de plaques non amovibles (une en entrée, une en sortie)

ENTRETIEN : Ce bac est destiné au traitement des eaux ménagères des habitations individuelles. Pour assurer le bon fonctionnement de l'installation, il est recommandé d'effectuer des contrôles réguliers. Les matières séparées seront enlevées une fois par mois et on effectuera une fois par an un nettoyage complet avec vidange de l'installation.

VENTILATION : Effectuer une ventilation de l'appareil sur le tuyau d'entrée ou de sortie.

N.B. : NE PAS OUBLIER DE COLMATER LES ORIFICES DE MANUTENTION AVANT MISE EN SERVICE.



Panier Galva. grand modèle 30 L

Code article : 010078

Poids : 4 Kg

Nota :

Possibilité d'adapter une ou plusieurs rehausses :

Rehausse Ht.15 cm, Ø500 mm Int. pour fosse

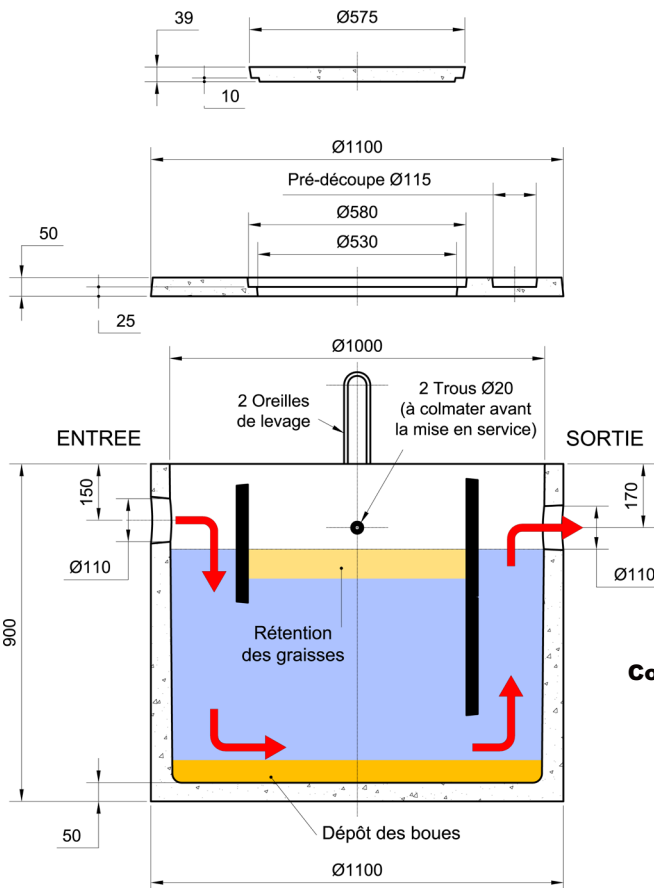
Code : 139015 Poids : 28,8 Kg

Rehausse Ht.25 cm, Ø500 mm Int. pour fosse

Code : 139025 Poids : 46 Kg

L'étanchéité des rehausses est à assurer par le poseur à l'aide du joint «BUTYL» section 22x22 (conditionnement par carton de 5 rouleaux de 3,5 ml, Code : 090350).

Longueur d'une emboîture : 1,70 m.



Couvercle avec Tampon pour Bac Séparateur 500 L CYL.


Code Article : 211210

Poids : 100 Kg

Bac Séparateur 500 L CYL. Sans Couvercle

Code Article : 211205

Poids : 500 Kg



Trois plaquettes amovibles

Code à l'unité : 211201

Poids : 16 Kg



THE BAULT
L'EXPÉRIENCE CONSTRUCTIVE



Adresses sur quefairedemesdechets.fr

Version 3 - Le 17/12/2018