

BAC SEPARATEUR 350 L

ENTREE / SORTIE Ø100


Surface active 0,608 m²

Cet appareil est équipé de plaques non amovibles (une en entrée, une en sortie)

ENTRETIEN : Ce bac est destiné au traitement des eaux ménagères des habitations individuelles. Pour assurer le bon fonctionnement de l'installation, il est recommandé d'effectuer des contrôles réguliers. Les matières séparées seront enlevées une fois par mois et on effectuera une fois par an un nettoyage complet avec vidange de l'installation.

VENTILATION : Effectuer une ventilation de l'appareil sur le tuyau d'entrée ou de sortie.

N.B. : NE PAS OUBLIER DE COLMATER LES ORIFICES DE MANUTENTION AVANT MISE EN SERVICE.



Panier Galva. petit modèle 10 L

Code article : 010076

Poids : 1 Kg

Panier Galva. grand modèle 30 L

Code article : 010078

Poids : 4 Kg

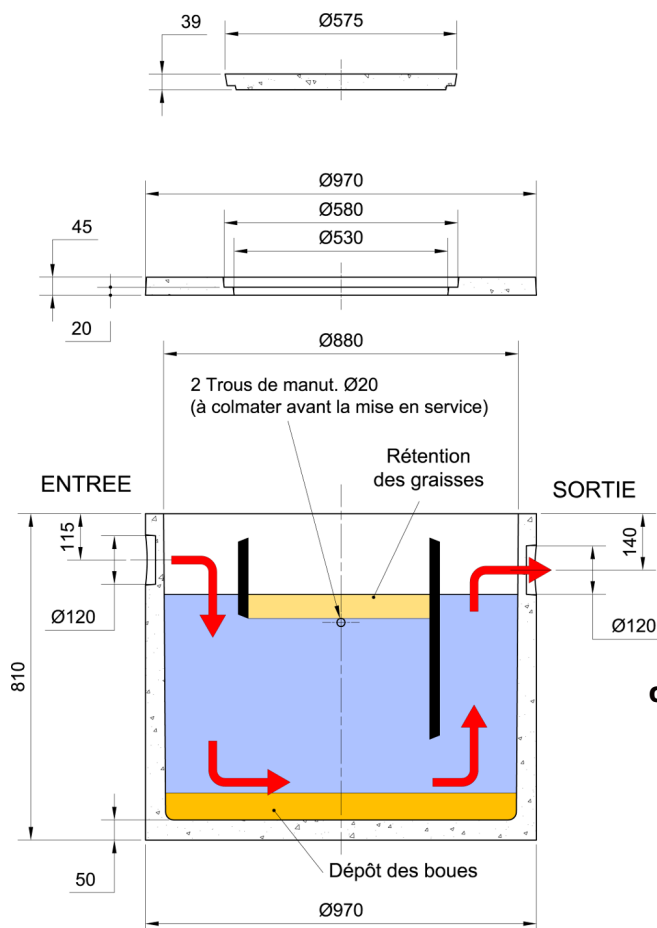
Nota :

Possibilité d'adapter une ou plusieurs rehausses :

Rehausse Ht.200, Ø880 Int. Code : 211125 Poids : 69 Kg

L'étanchéité des rehausses est à assurer par le poseur à l'aide du joint «BUTYL» section 22x22 (conditionnement par carton de 5 rouleaux de 3,5 ml, Code : 090350).

Longueur d'une emboîture : 3,05 m.



Couvercle avec Tampon pour Bac Séparateur 350 L CYL.

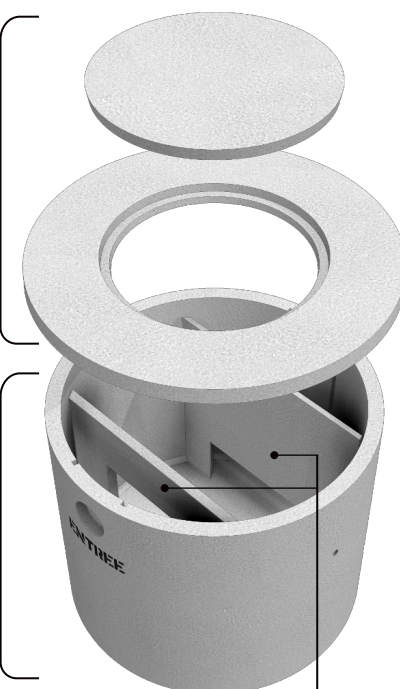
Code Article : 211110

Poids : 80 Kg

Bac Séparateur 350 L CYL. Sans Couverture

Code Article : 211105

Poids : 395 Kg



Deux plaquettes collées



THE BAULT
L'EXPÉRIENCE CONSTRUCTIVE



FR
TRIEZ RÉEMPLOYEZ RECYCLEZ



Adresses sur quefaire.demesdechets.fr

Version du 04/11/2025